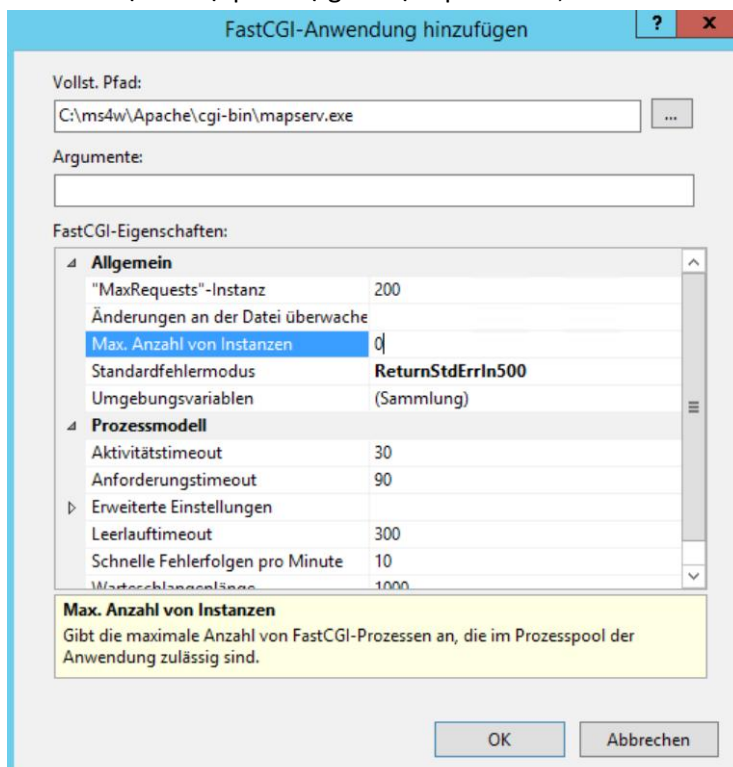
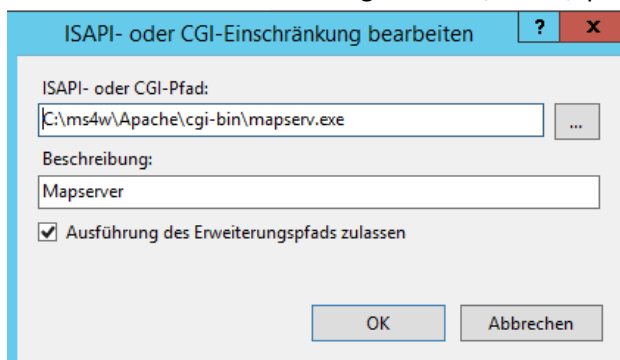


Mapserver aus ms4w als FastCGI Modul in IIS

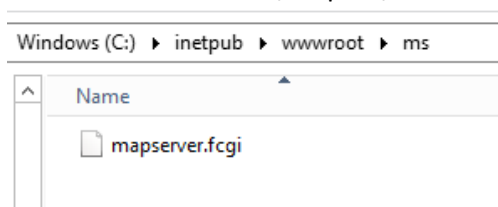
1. IIS Manager unter Servername -> FastCGI Einstellungen -> Anwendung hinzufügen
Pfad: C:\ms4w\Apache\cgi-bin\mapserv.exe, max Anzahl Instanzen: 0



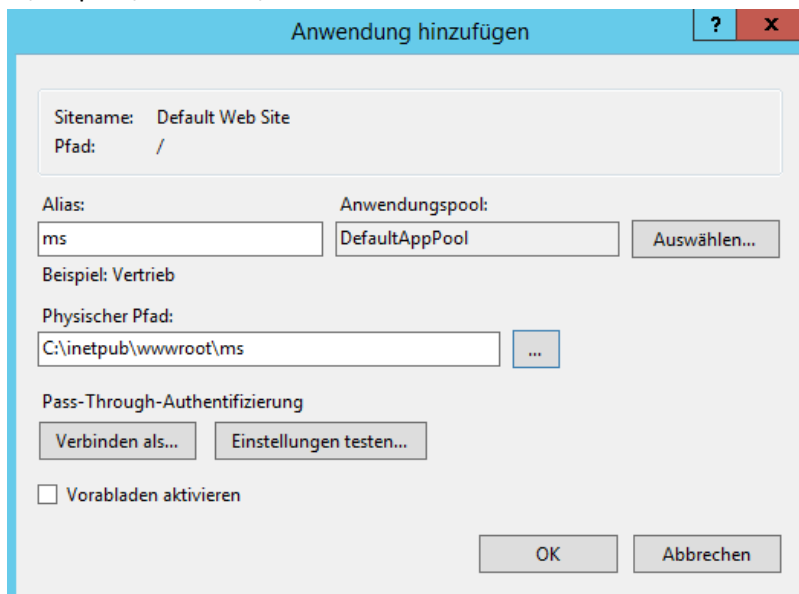
2. ISAPI und CGI Einschränkungen für C:\ms4w\Apache\cgi-bin\mapserv.exe zulassen



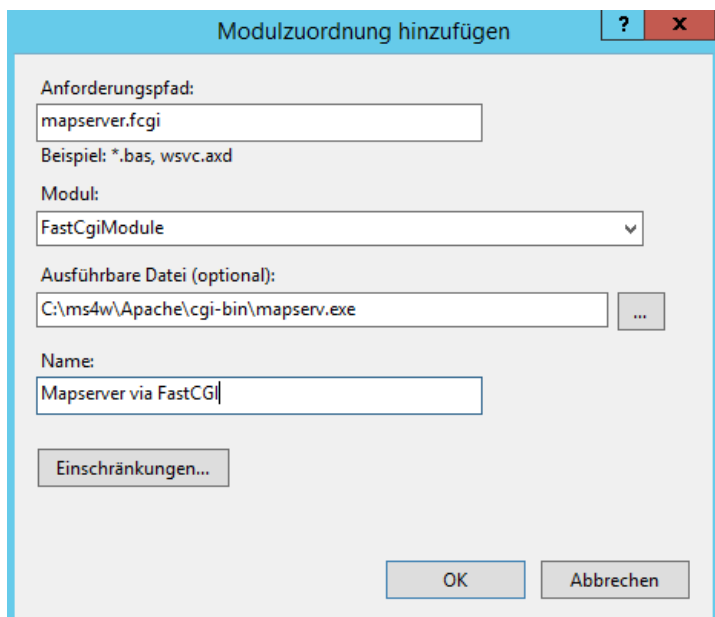
3. Verzeichnis ms in C:\inetpub\wwwroot leere Datei mapserver.fcgi reinkopieren



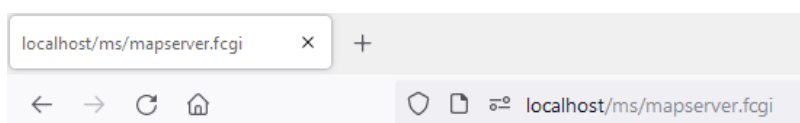
4. auf Default Website rechte Maustaste -> Anwendung hinzufügen -> alias: ms, Pfad: C:\inetpub\wwwroot\ms



5. Handlerzuordnung auf ms -> Modulzuordnung hinzufügen
Anforderungspfad: mapserver.fcgi Modul: FastCgiModule
Aausführbare Datei: C:\ms4w\Apache\cgi-bin\mapserv.exe



6. Test: http://localhost/ms/mapserver.fcgi



No query information to decode. QUERY_STRING is set, but empty.